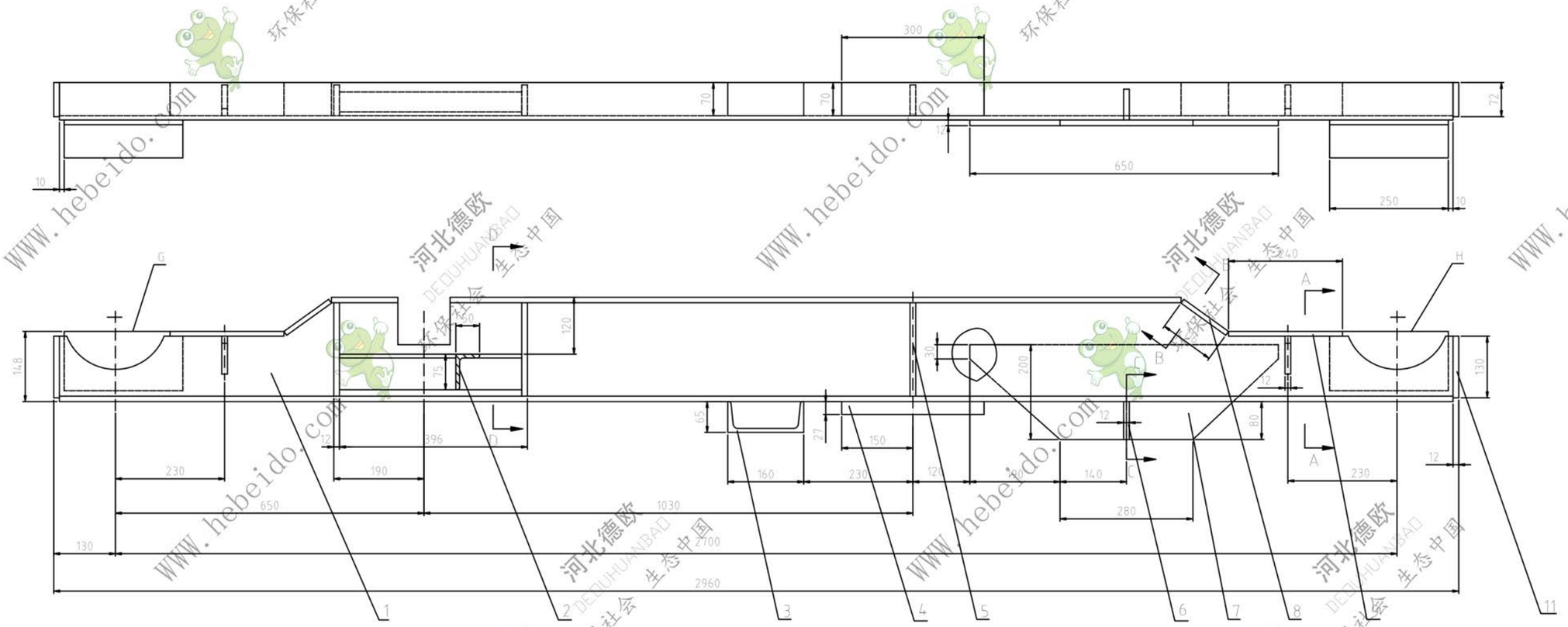

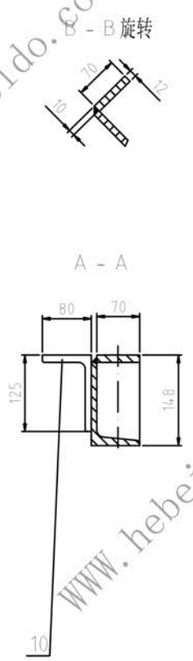

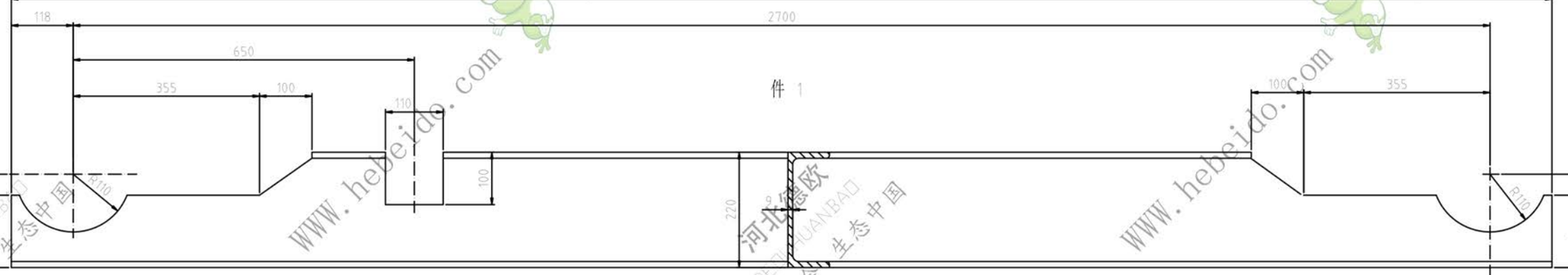

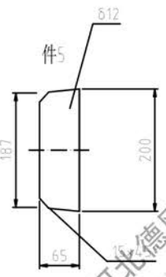

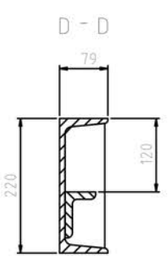

技术要求

1、各零件下料面▽

2、除序号2、7零件与序号1焊接时按50/100间断焊接外，其余均为连续角焊，其焊焊缝高度为8。

3、焊接成型后，应进行校正，平面G与H平面度不大于2。

序号	代号	名称	数量	材料	单重	总重	备注
11	本图	板 130X72 δ12	2	Q235	0.91	1.82	
10	本图	角钢 ∠125X80X10 L=280	2	Q235	3.87	7.74	
9	本图	板 240X70 δ12	2	Q235	1.58	3.16	
8	本图	板 130X70 δ12	2	Q235	0.85	1.70	
7	本图	搭接板 δ12	1	Q235	12.22	12.22	
6	本图	筋板 δ12	3	Q235	0.52	1.56	
5	本图	筋板 δ12	3	Q235	1.34	4.02	
4	本图	垫块 300X70 δ28	1	Q235	4.62	4.62	
3	本图	槽钢 160X65 L=70	1	Q235	1.38	1.38	
2	本图	角钢 ∠75X50X8 L=396	2	Q235	2.85	2.85	
1	本图	槽钢 220X79X9 L=2936	1	Q235	83.54	83.54	

标记	处数	更改文件号	签字	日期
设计	李瑞	描图		
制图	刘飞	标准化		
审校	韩建荣	批准		
日期				

磁盘号

2SB090102

左梁

组焊件

图纸标记	重量	比例
	1430T	1:5

共 张 第 张

德欧环保 DEOUHUANBAO 环保社会 生态中国

软盘号

CAD

会签

描图

描校

旧底图登记号

底图登记号

WWW.hebeido.com 河北德欧 DEOUHUANBAO 环保社会 生态中国