J521Z1N1119

标记	文件号	修改内容	签名	日期

技术要求

1. 所有下料周边表面粗糙度 ▽
2. 未注焊缝均为连续角焊，焊缝高度为较焊件最小焊度。
3. 所有孔表面粗糙度为 ▽
4. 未注倒角15x45°.
5. 挡板圆钢组装后焊接。
6. 本架体应符合GB10595-89中3.11的规定。

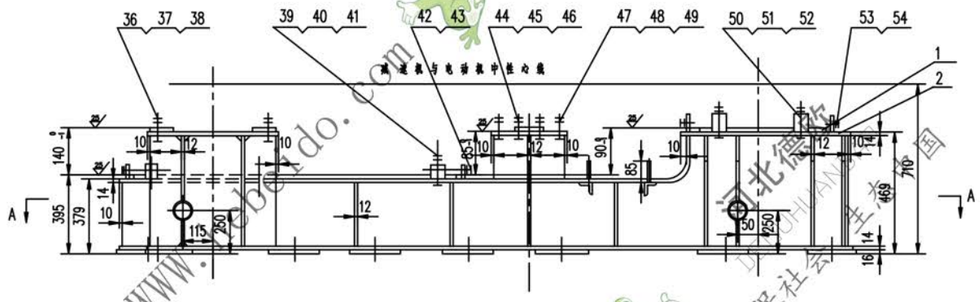

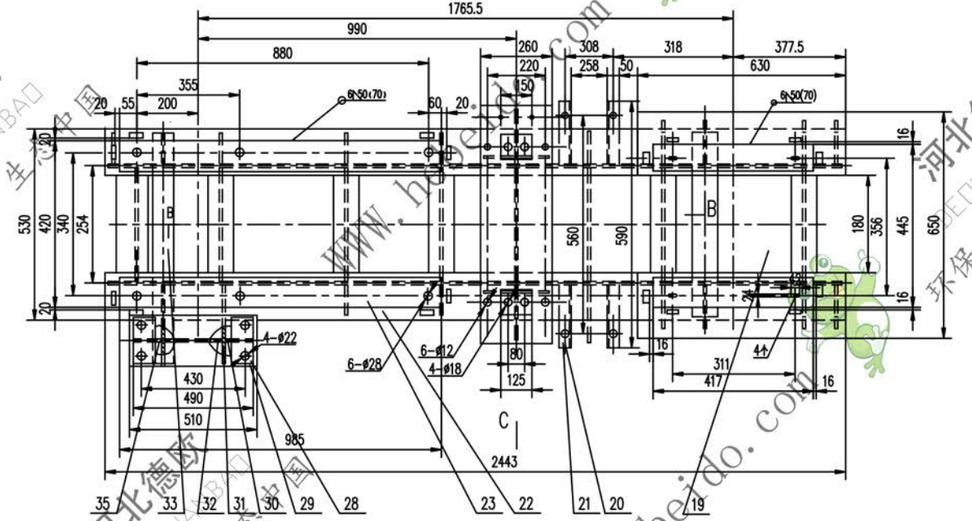

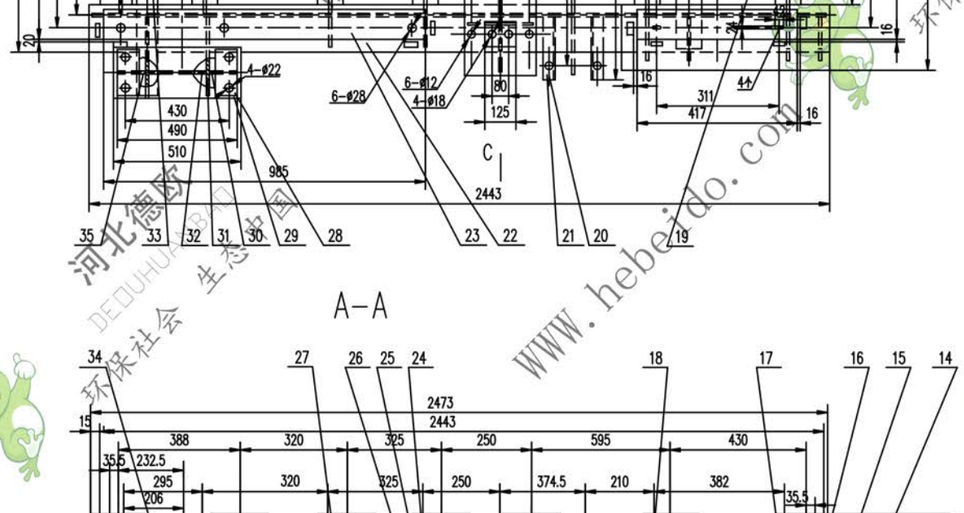

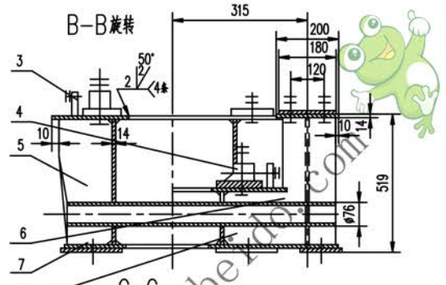

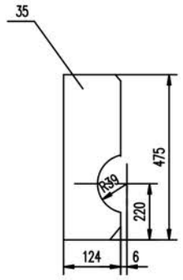

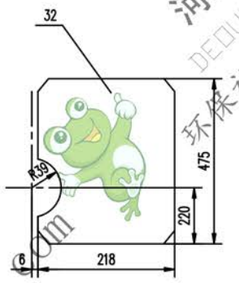

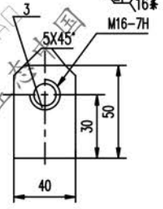

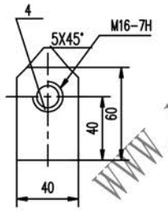

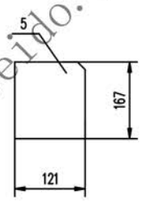

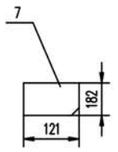

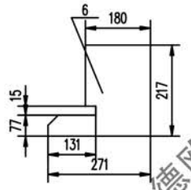

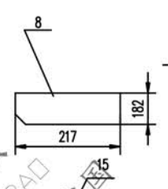

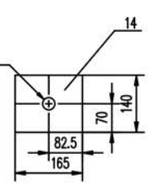

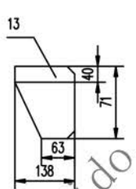

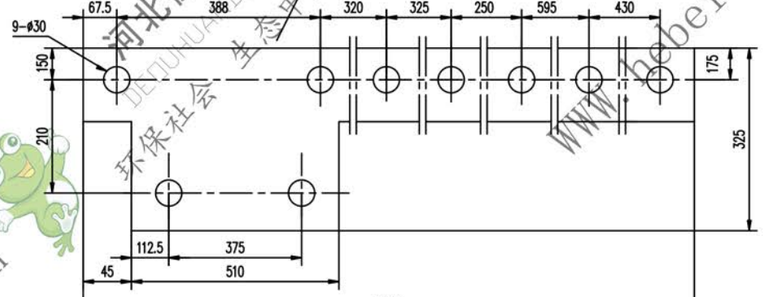

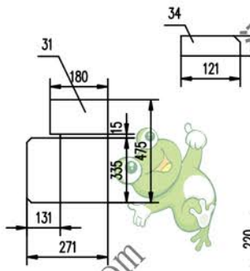

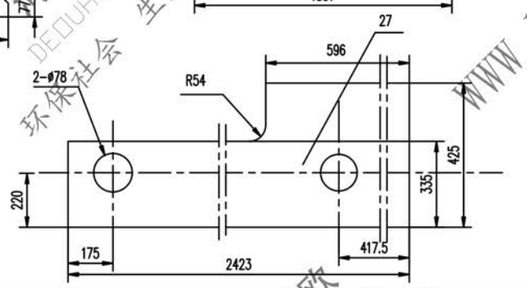

序号	代号	名称	数量	材料	单重	总重	附注
						重量(kg)	
54	GB41-86	螺母 M16	8	成品	0.034	0.272	
53	GB85-88	螺钉 M16x80	8	成品	0.125	1.000	
52	GB97.1-85	垫圈 16	4	成品	0.011	0.044	
51	GB41-86	螺母 M16	8	成品	0.034	0.272	
50	GB5784-86	螺栓 M16x110	4	成品	0.204	0.816	
49	GB93-87	垫圈 10	6	成品	0.003	0.018	
48	GB41-86	螺母 M10	6	成品	0.011	0.066	
47	GB5784-86	螺栓 M10x50	6	成品	0.036	0.216	
46	GB97.1-85	垫圈 16	4	成品	0.011	0.044	
45	GB41-86	螺母 M16	8	成品	0.034	0.272	
44	GB5780-86	螺栓 M16x90	4	成品	0.167	0.668	
43	GB41-86	螺母 M16	8	成品	0.034	0.272	
42	GB85-88	螺钉 M16x80	8	成品	0.125	1.000	
41	GB97.1-85	垫圈 24	6	成品	0.032	0.192	
40	GB41-86	螺母 M24	12	成品	0.112	1.344	
39	GB5780-86	螺栓 M24x150	6	成品	0.689	4.134	
38	GB97.1-85	垫圈 20	4	成品	0.017	0.068	
37	GB41-86	螺母 M20	8	成品	0.062	0.496	
36	GB5784-86	螺栓 M20x130	4	成品	0.395	1.680	
35		钢板 δ14	1	Q235-A	6.367	6.367	
34		钢板 δ12	1	Q235-A	0.872	0.872	
33		管 φ76x12x660	1	Q235-A	12.5	12.5	
32		钢板 14X103x475	1	Q235-A	5.343	5.343	
31		钢板 δ12	1	Q235-A	10.8	10.8	
30		钢板 14x124x475	1	Q235-A	6.432	6.432	
29		钢板 14x200x510	1	Q235-A	11.13	11.13	
28		钢板 (16)x140x180	2	Q235-A	3.2	6.4	
27		钢板 δ14	2	Q235-A	93.45	186.9	
26		钢板 14x80x(180)	16	Q235-A	1.572	25.15	
25		钢板 12x240x335	6	Q235-A	7.525	45.15	
24		钢板 12x121x335	10	Q235-A	3.794	41.73	
23		钢板 (16)x110x985	2	Q235-A	13.6	27.2	
22		钢板 14x175x1893	2	Q235-A	36.82	73.65	
21		角钢 50x30x5-161	4	Q235-A	0.607	2.428	
20		圆钢 16x85	4	20	0.134	0.536	
19		管 φ76x12x510	1	Q235-A	9.659	9.659	
18		钢板 12x121x425	6	Q235-A	4.813	28.87	
17		钢板 12x240x425	2	Q235-A	9.547	19.09	
16		钢板 14x175x2443	1	Q235-A	46.68	46.68	
15		钢板 δ14	1	Q235-A	54.43	54.43	
14		钢板 16x140x165	16	Q235-A	2.883	46.12	
13		钢板 δ12	2	Q235-A	0.855	1.710	
12		钢板 14x71x240	2	Q235-A	1.992	3.984	
11		钢板 12x71x356	1	Q235-A	2.532	2.532	
10		钢板 14x260x680	1	Q235-A	19.3	19.3	
9		钢板 (16)x70x125	2	Q235-A	1.1	2.2	
8		钢板 δ12	1	Q235-A	4.617	4.617	
7		钢板 δ12	3	Q235-A	2.061	6.183	
6		钢板 δ12	1	Q235-A	4.256	4.256	
5		钢板 δ12	2	Q235-A	1.891	3.782	
4		挡板 δ20	8	Q235-A	0.290	2.320	
3		挡板 δ16	8	Q235-A	0.24	1.92	
2		钢板 14x175x630	2	Q235-A	12.03	24.06	
1		钢板 (16)x100x417	2	Q235-A	5.23	10.46	

合同号		驱动装置架	J521Z1N1119
设计	韩晓	工艺会审	图样标记 重量 kg 比例
校对		标准	S 783.6
复核	刘飞	图形输入	共 页
标准化检查		日期	第 页

V型

部件

A1 图纸大样名 J521119

www.hebeido.com 河北德欧 DEOUHUANBAO 环保社会 生态中国